

# 三菱マテリアル株式会社

平成26年3月期 決算補足説明資料

平成26年5月12日

# 目次

## 【14年3月期決算】

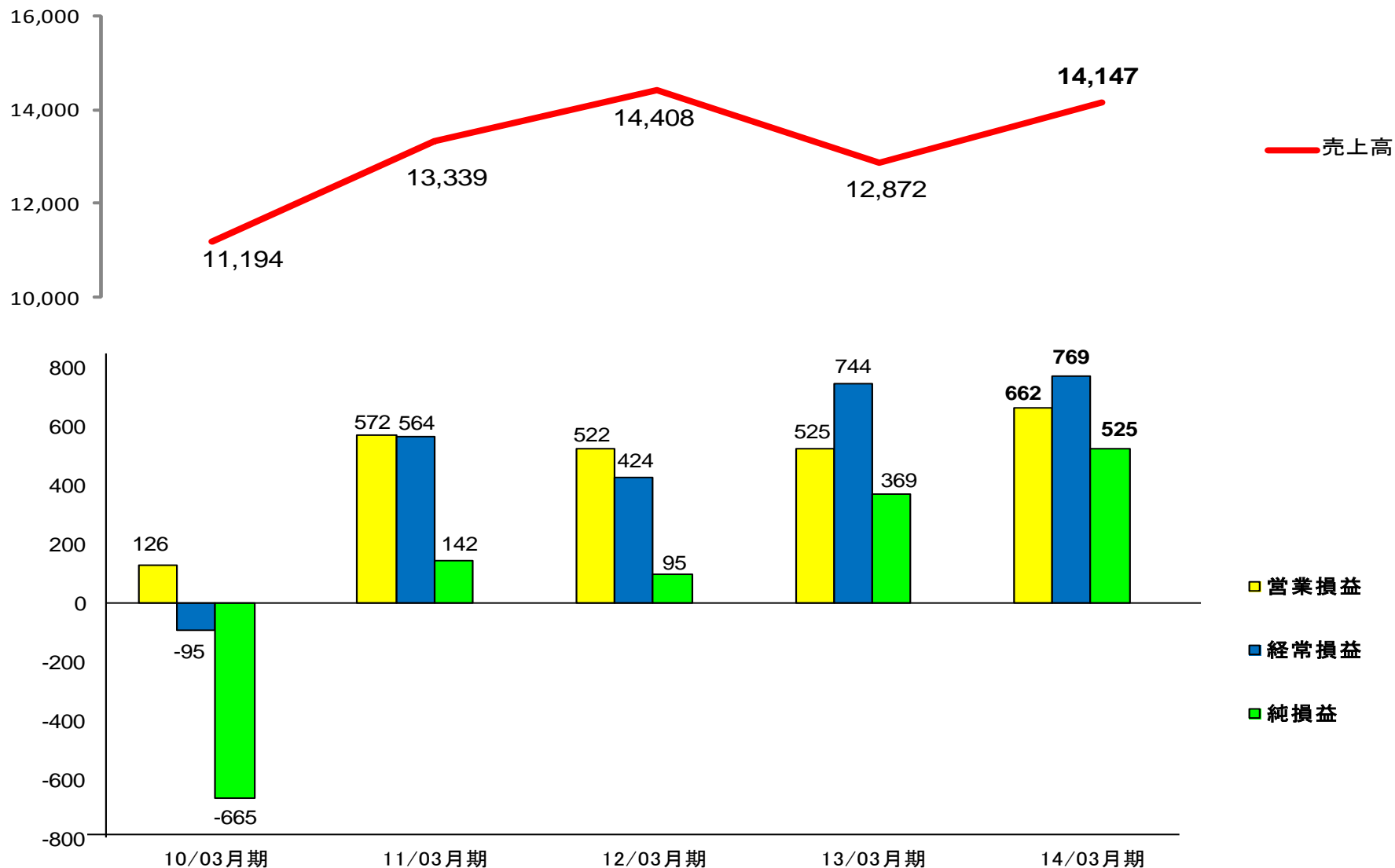
- ・ 損益推移状況 . . . 3～4
- ・ 損益計算書(前年実績対比) . . . 5
- ・ セグメント別 売上高・営業利益・経常利益  
要因分析 . . . 6
- ・ 損益計算書(前回2/12予想対比) . . . 7
- ・ 前中期経営計画対比 . . . 8
- ・ 貸借対照表 . . . 9～10

## 【15年3月期業績予想】

- ・ 諸元・前提条件・感応度 . . . 11～12
- ・ 業績予想 . . . 13
- ・ セグメント別 売上高・営業利益・経常利益  
要因分析 . . . 14
- ・ 減価償却費・設備投資額 . . . 15
- ・ キャッシュ・フロー推移 . . . 16
- ・ (ネット)有利子負債・D/Eレシオ . . . 17

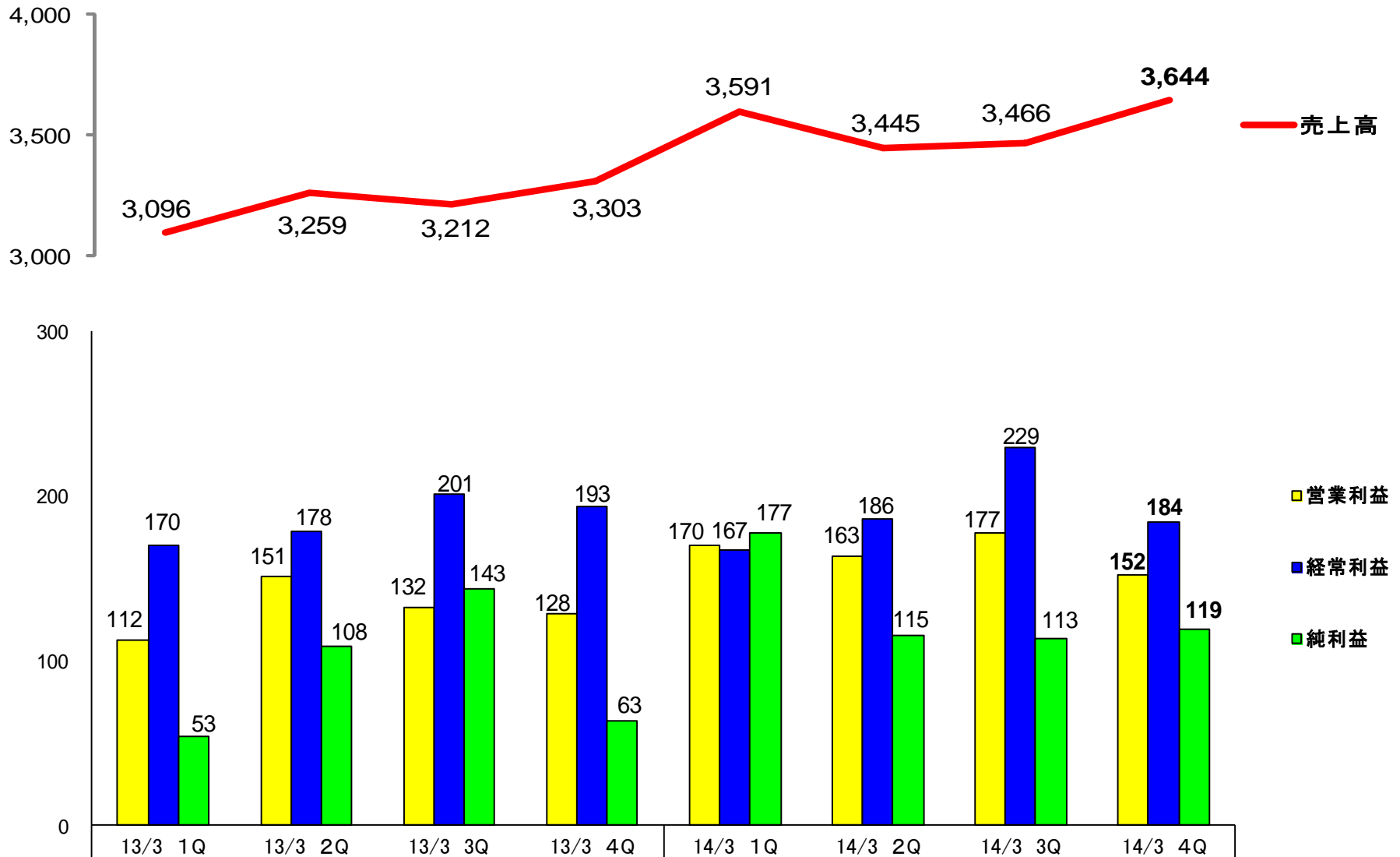
# 損益推移状況

(単位:億円)



# 損益推移状況(四半期)

(単位:億円)



# 損益計算書 (前年実績対比)

(単位:億円)

	13年3月期 実績(a)	14年3月期 実績(b)	増減 (b)-(a)	増減理由
売上高	12,872	14,147	1,275	銅+735、セメント+254 外
営業利益	525	662	137	銅+55、セメント+48、加工+33 外
金融収支	195	101	-93	配当△104 外
持分法損益	51	43	-8	
その他営業外	-28	-39	-11	
経常利益	744	769	24	
特別損益	-166	84	250	投資有価証券売却益+296、退職給付 信託設定益+109、減損損失△217 外
法人税等	-107	-264	-156	
少数株主利益	-100	-63	37	
当期純利益	369	525	156	
配当	4	6	2	

為替 : 83 円/\$ → 100円/\$

銅価 : 356 ¢ /lb → 322 ¢ /lb

# セグメント別売上高・営業利益・経常利益 要因分析

(単位: 億円)

		13年3月期 (a)	14年3月期 (b)	増減 (b)-(a)	為替差	価格差	数量差	電力影響	受取配当金	持分法損益	その他
セメント	売上高	1,647	1,901	254	125	19	98				11
	営業利益	142	191	48	1	13	47	-8			-4
	経常利益	140	188	47					-0	1	-7
銅	売上高	6,227	6,963	735	811	-477	344				57
	営業利益	177	232	55	55	-37	-8	-11			57
	経常利益	391	365	-25					-93	9	60
加工	売上高	1,366	1,458	92	103	-7	29				-32
	営業利益	107	140	33	41	-3	23	-4			-24
	経常利益	106	139	33					-2	-0	-22
電子材料	売上高	686	677	-8	39	-6	-45				3
	営業利益	48	40	-8	2	1	-19	-2			9
	経常利益	34	21	-12					-0	-7	13
アルミ	売上高	1,466	1,515	48	28	-6	26				0
	営業利益	61	55	-6	1	-25	14	-5			9
	経常利益	55	47	-7					-0	0	8
その他	売上高	3,489	3,801	311	16	-56	333				14
	営業利益	69	80	10	0	-8	13	0			5
	経常利益	108	95	-13					-10	-11	3
消去等	売上高	-2,011	-2,170	-158	0	0	-158				0
	営業利益	-82	-78	4	0	0	1	0			2
	経常利益	-92	-89	2					3	0	-1
計	売上高	12,872	14,147	1,275	1,123	-533	629				55
	営業利益	525	662	137	101	-59	72	-33			56
	経常利益	744	769	24					-104	-8	55

# 損益計算書（前回2/12予想対比）

（単位：億円）

	14年3月期 予想(a) ※	14年3月期 実績(b)	増減 (b)-(a)	増減理由
売上高	14,800	14,147	-653	銅△222、加工△100、 セメント△58 外
営業利益	720	662	-58	セメント単体△21(降雪影響等)、 PTS△15(炉修影響等) 外
経常利益	800	769	-31	持分法損益 +21 外
当期純利益	450	525	75	

※ 2014年2月12日公表

為替： 100 円/\$ → 100 円/\$  
銅価： 325 ¢/lb → 322 ¢/lb

# 前中期経営計画対比

(単位:億円)

## 前中計目標と実績

	前中計目標	14年3月期 実績
経常利益	1,100億円	769億円
ROA (総資産経常利益率)	6%	4.3%
ネットDELシオ	1.5倍以下	1.3倍



## セグメント別経常利益

	前中計 目標(a)	14年3月期 実績(b)	増減 (b)-(a)
セメント	230	188	-42
銅	485	365	-120
加工	215	139	-76
電子材料	130	21	-109
アルミ	90	47	-43
その他・消去等	-50	6	56
計	1,100	769	-331

# 貸借対照表：資産の部

(単位:億円)

		13年3月末(a)	14年3月末(b)	増減(b-a)
流動資産	現金預金	644	634	-9
	受取手形・売掛金	2,117	2,190	72
	たな卸資産	2,823	2,849	25
	その他	2,204	2,070	-134
	計	7,789	7,744	-44
固定資産	有形・無形固定資産	7,072	6,987	-84
	投資その他資産	3,255	3,052	-203
	計	10,328	10,040	-287
資産合計		18,117	17,785	-332

# 貸借対照表：負債・純資産の部

(単位:億円)

		13年3月末 (a)	14年3月末 (b)	増減(b-a)
負債 の 部	支払手形及び買掛金	1,058	1,066	7
	借入金、社債、CP	(38%) 6,929	(37%) 6,498	-431
	その他負債	5,466	4,962	-503
	負債の部計	13,455	12,527	-927
純 資 産 の 部	資本金	1,194	1,194	—
	資本剰余金・自己株式	905	904	-0
	利益剰余金	1,584	2,073	488
	その他の包括利益累計額	367	394	27
	少数株主持分	610	689	79
	純資産の部計	(26%) 4,662	(30%) 5,257	594
負債純資産合計		18,117	17,785	-332

自己資本比率 (13/3) 22% → (14/3) 26%  
 ネットDEレシオ 1.6倍 → 1.3倍

# 諸元・前提条件・感応度①

諸元・前提条件	13年3月期	14年3月期
	通期 実績	通期 実績 (a)
平均為替TTM (円/\$)	83	100
(円/€)	107	134
セメント(国内) 総需要(万トン)	4,458	4,771
セメント販売数量(単体国内・万トン)	659	742
同上(単体輸出・万トン)	273	228
セメント(米国) 総需要(万トン)	7,647	7,984
セメント(米国) 販売数量(万sトン)	153	168
生コン(米国) 販売数量(万cy)	530	605
銅価(¢/lb)	356	322
電気銅販売量(単体自社品・千t)	284	289
同上(内 輸出数量・千t)	98	114
電気銅販売量(PTS・千t)	202	198

15年3月期			増減 (b)-(a)
上期	下期	通期予想 (b)	
102	102	102	2
140	140	140	6
2,320	2,480	4,800	30
357	392	749	7
128	123	251	23
-	-	8,601	617
90	85	175	7
329	352	681	76
310	310	310	-12
148	124	272	-17
96	39	135	21
140	135	275	76

# 諸元・前提条件・感応度②

諸元・前提条件	13年3月期 通期 実績	14年3月期 通期 実績 (a)
伸銅品販売量 (千 t)	129	143
鉱山配当 (億円)	245	151
SUMCO純利益 (億円)	34	7
内 当社持分 (億円)	6	-1
アルミ板製品販売数量 (k t)	103	107
アルミ押出製品販売数量 (k t)	21	21

15年3月期			増減
上期	下期	通期予想 (b)	(b)-(a)
76	78	154	11
32	94	126	-24
45	45	※90	83
11	11	22	23
54	54	108	1
10	10	20	0

※SUMCO純利益について、上期はSUMCO社2014年2月14日公表値を使用しております。下期は同社が通期予想を未定としていることから上期数値と同額にしております。

15/3月期 感応度 (営業損益<sup>△</sup>-<sup>△</sup>)

為替レート 1円/ドル (円高△)
1円/1-p (円高△)
銅価格(LME) 営業利益 10¢/lb
営業外利益10¢/lb

年間	億円
4	億円
1	億円
4	億円
17	億円

# 15年3月期 業績予想

(単位:億円)

	14年3月期 実績(a)	15年3月期		増減 (b)-(a)	
		(上期)	(下期)		予想(b)
売上高	14,147	7,600	7,400	15,000	853
営業利益	662	330	410	740	78
金融収支	101	5	66	71	-30
持分法損益	43	27	49	76	33
その他営業外	-39	-22	-25	-47	-8
経常利益	769	340	500	840	71
特別損益	84	-40	-40	-80	-164
法人税等	-264	-90	-90	-180	84
少数株主利益	-63	-40	-40	-80	-17
当期純利益	525	170	330	500	-25
配当	6	3	5	8	2

# セグメント別業績予想 売上高・営業利益・経常利益 要因分析

(単位:億円)

		14年3月期 (a)	15年3月期 (b)	増減 (b)-(a)	為替差	価格差	数量差	電力影響	受取配当金	持分法損益	その他	15年3月期 上期	15年3月期 下期
セメント	売上高	1,901	2,050	149	30	53	59				3	970	1,080
	営業利益	191	242	51	-2	51	14	-4			-7	101	141
	経常利益	188	240	52					-0	-5	-2	90	150
金属 ※1,2	売上高	7,509	8,336	827	52	-85	827				31	4,432	3,904
	営業利益	237	263	26	6	-12	69	-6			-31	124	139
	経常利益	378	369	-9					-25	-2	-39	147	222
加工	売上高	1,458	1,390	-68	18	-3	160				-244	694	696
	営業利益	140	143	3	15	-38	71	-1			-44	62	81
	経常利益	139	142	3					-0	1	-45	62	80
電子材料	売上高	677	650	-27	6	-14	-18				0	293	357
	営業利益	40	39	-1	0	-12	-19	-2			33	13	26
	経常利益	21	47	26					-0	23	36	17	30
アルミ	売上高	1,515	1,567	52	2	-1	50				0	804	763
	営業利益	55	54	-1	-0	-16	11	-2			7	31	23
	経常利益	47	45	-2					-0	-0	5	27	18
その他 ※2	売上高	2,387	2,341	-46	2	-1	-55				7	1,089	1,252
	営業利益	75	72	-3	0	0	-3	0			0	19	53
	経常利益	82	87	5					-9	15	2	20	67
消去等	売上高	-1,302	-1,334	-32	0	0	-32				0	-682	-652
	営業利益	-78	-73	5	0	0	2	0			3	-20	-53
	経常利益	-89	-89	0					-0	0	-3	-23	-67
計	売上高	14,147	15,000	853	113	-51	991				-201	7,600	7,400
	営業利益	662	740	78	19	-29	145	-17			-39	330	410
	経常利益	769	840	71					-35	33	-46	340	500

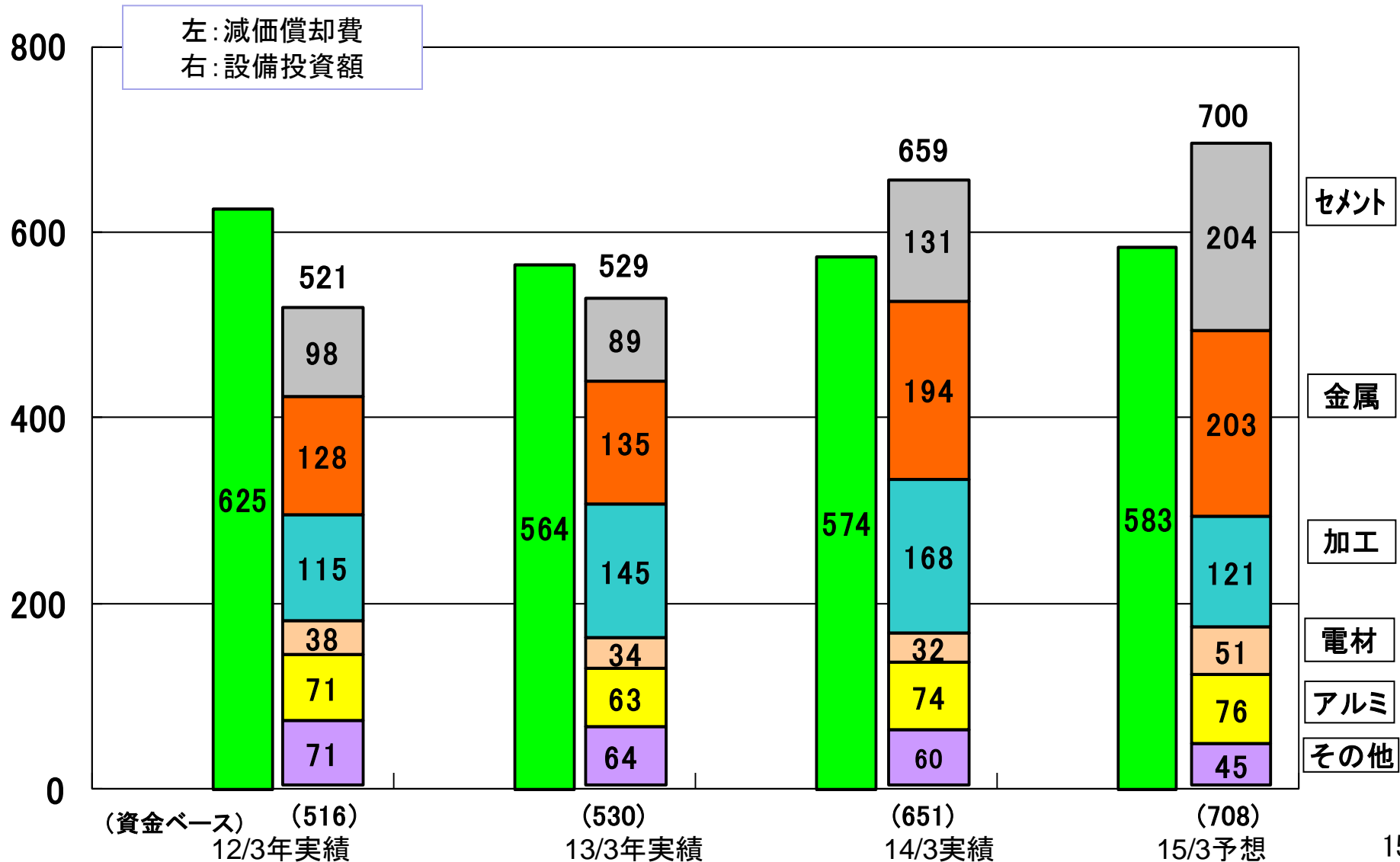
※1. 2014年4月1日 「銅事業」から「金属事業」に名称変更しております。

※2. 2014年4月1日 「その他の事業」に含まれておりました貴金属地金業務を「金属事業」に移管しております。

なお、14年3月期実績を移管後の区分に組替えて表示しております。

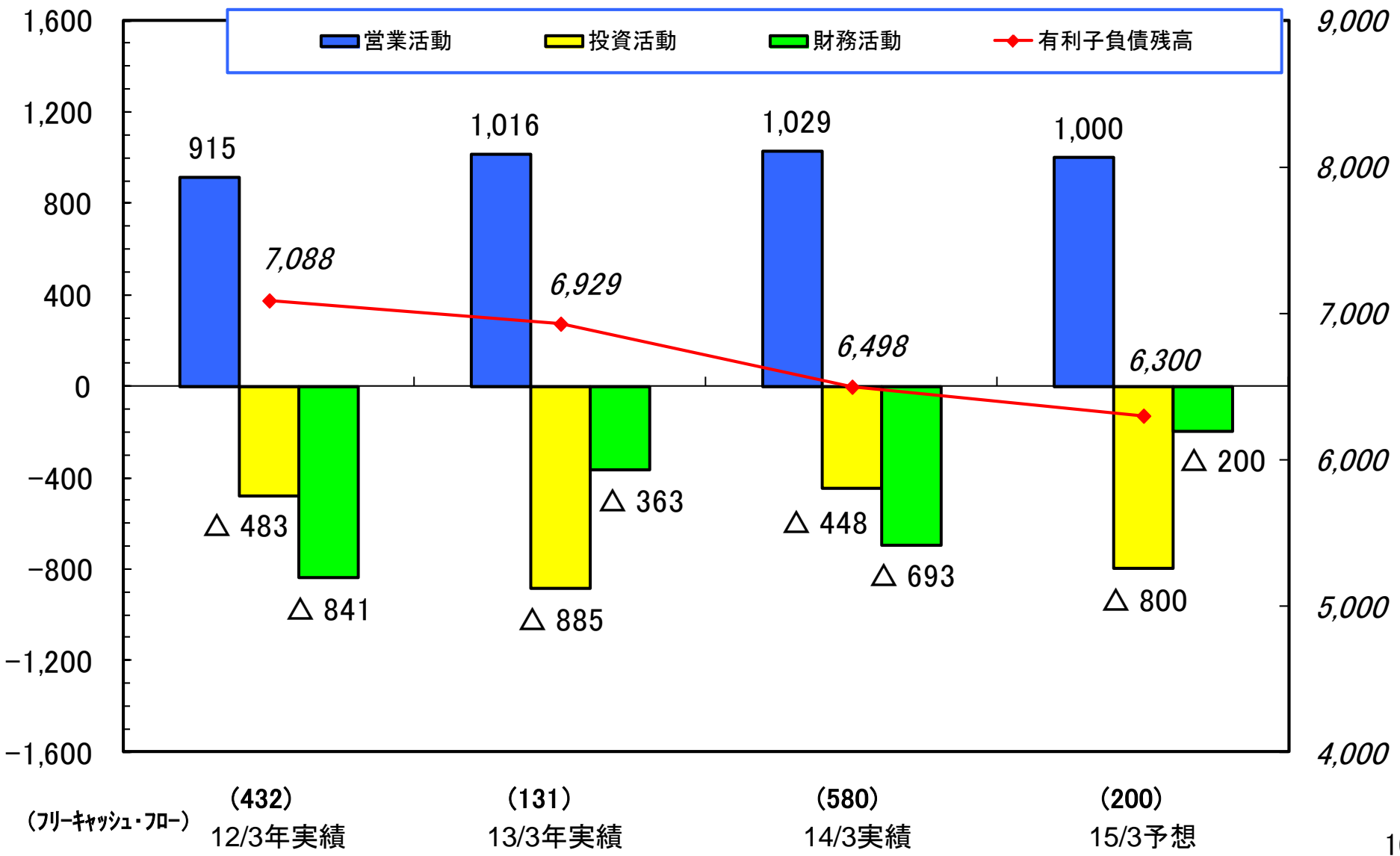
# 減価償却費・設備投資額

(単位:億円)



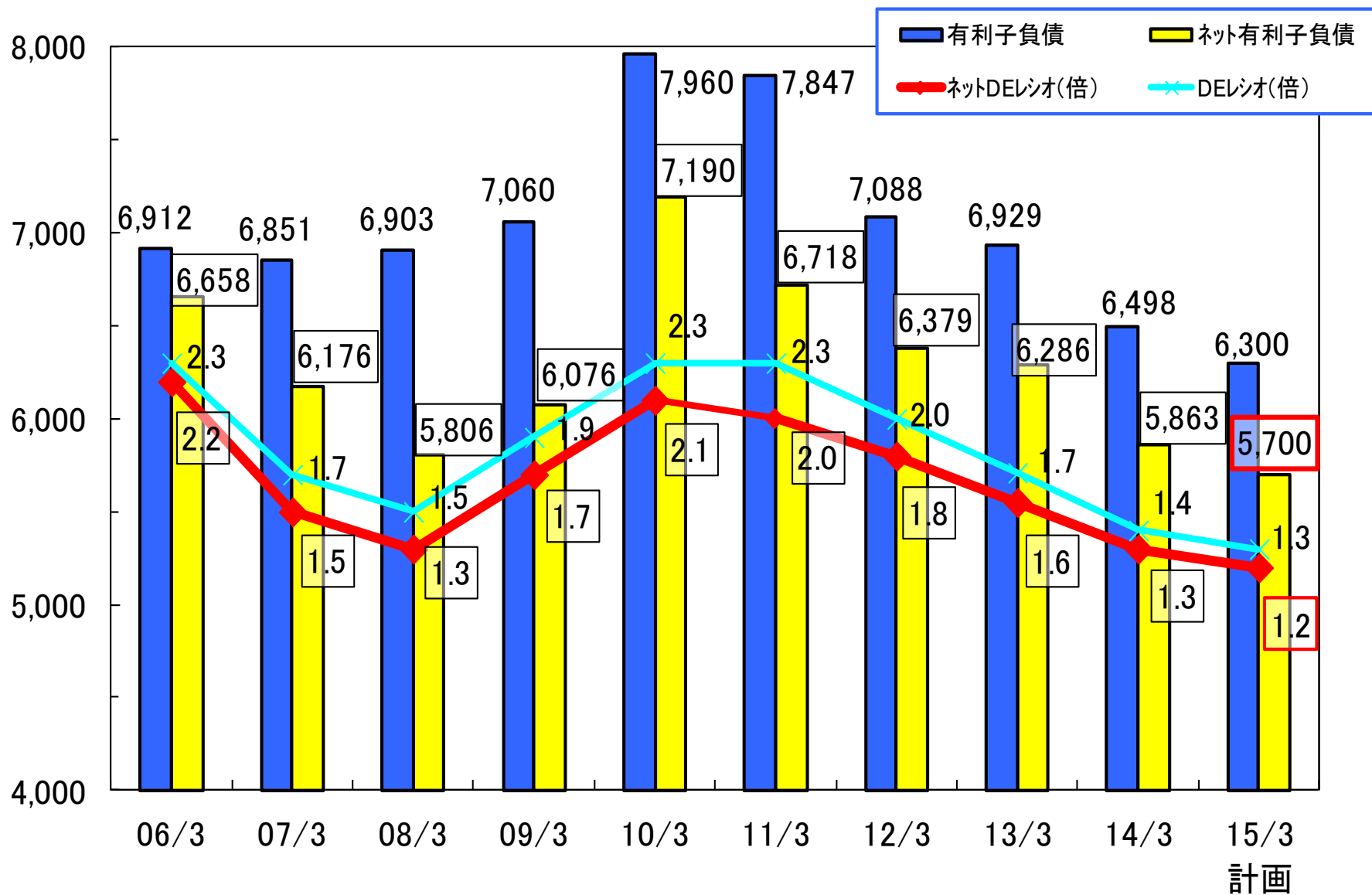
# キャッシュ・フロー推移

(単位:億円)



# (ネット) 有利子負債・D/Eレシオ

(単位:億円)



## お問合せ先

三菱マテリアル株式会社 広報・IR部

〒100-8117 東京都千代田区大手町1-3-2

TEL : 03-5252-5206 FAX : 03-5252-5272

URL : <http://www.mmc.co.jp/corporate/ja/index.html>

本資料における見通しは、本資料発表日時点で入手可能な情報により当社が判断したものです。実際の業績は様々なリスク要因や不確実な要素により、本資料業績予想と大きく異なる可能性があります。